

Bilag – modtageklasser

Brugertilfredshedsundersøgelse 2014

Brorsonsskolen



Indholdsfortegnelse

Om bilag - modtageklasser	3
Den samlede tilfredshed	4
Tilfredshed med undervisningen	5
Tilfredshed med den pædagogiske indsats	6
Tilfredshed med samarbejdet mellem skole og hjem	10
Tilfredshed med skolens fysiske rammer	11
Lokalspørgsmål	12
Digitale medier i undervisningen	14



Om bilag - modtageklasser

Som supplement til den lokale brugertilfredshedsundersøgelse følger dette bilag, som omhandler tilfredsheden blandt forældre til elever i modtageklasser på Brorsonsskolen. Bilaget er til skoleledelsens interne brug.

For hvert spørgsmål vises en graf, som illustrerer forældrenes tilfredshed og under grafen vises tilfredshedsgennemsnittet for det enkelte spørgsmål.

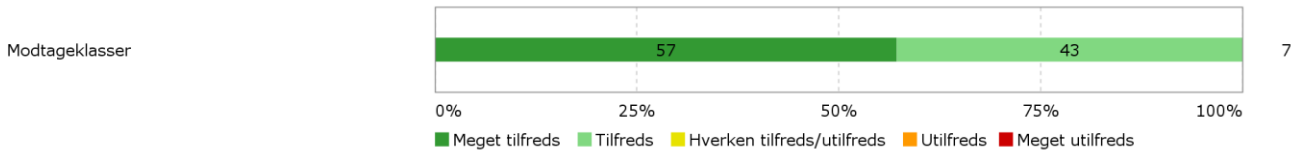
Svarkategorien "ved ikke/ikke relevant" udgår både i graferne og i udregningen af tilfredshedsgennemsnittet.

I alt har 463 forældre besvaret brugertilfredshedsundersøgelsen for Brorsonsskolen, heraf er 9 forældre til elever i modtageklasser.



Den samlede tilfredshed

Den samlede tilfredshed



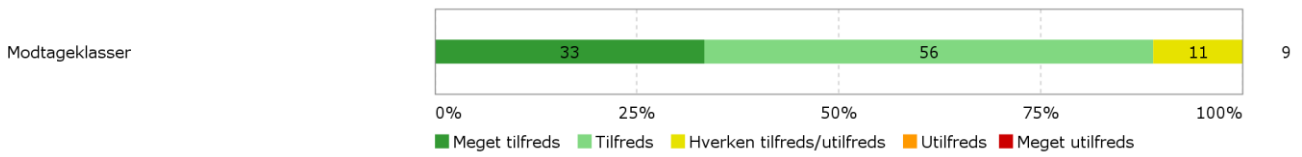
Tilfredshedsgennemsnit

	Observeret minimum	Observeret maksimum	Gennemsnit	Respondenter
Modtageklasser	4,00	5,00	4,57	7



Tilfredshed med undervisningen

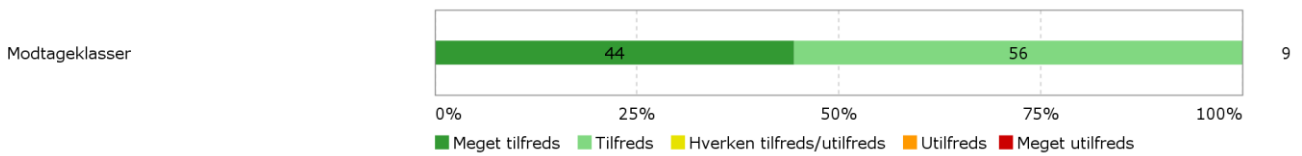
Det generelle faglige niveau blandt de lærere, der er tilknyttet dit barn



Tilfredshedsgennemsnit

	Observeret minimum	Observeret maksimum	Gennemsnit	Respondenter
Modtageklasser	3,00	5,00	4,22	9

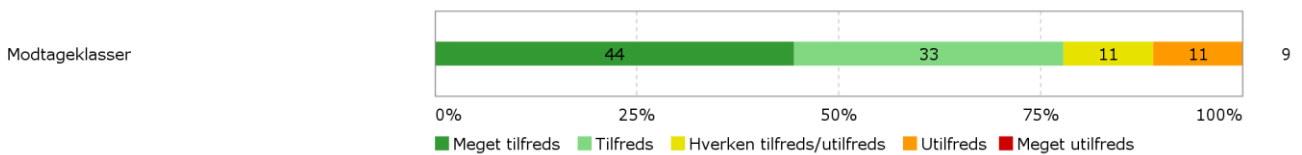
Dit barns faglige udbytte af undervisningen



Tilfredshedsgennemsnit

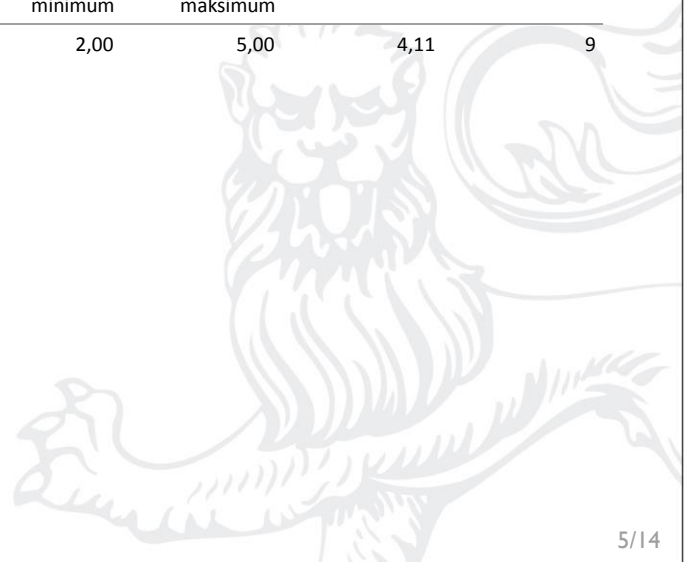
	Observeret minimum	Observeret maksimum	Gennemsnit	Respondenter
Modtageklasser	4,00	5,00	4,44	9

Undervisningsmaterialets kvalitet (dvs. relevans, aktualitet og stand af fx bøger, kort og computere)



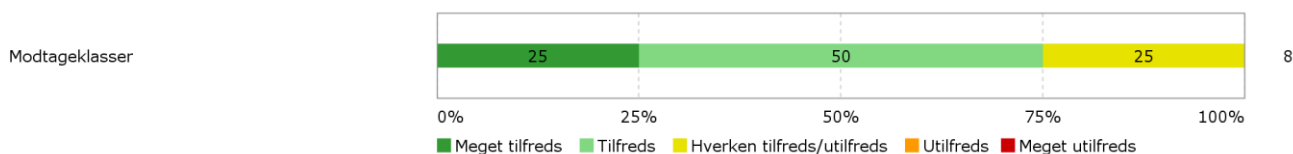
Tilfredshedsgennemsnit

	Observeret minimum	Observeret maksimum	Gennemsnit	Respondenter
Modtageklasser	2,00	5,00	4,11	9



Tilfredshed med den pædagogiske indsats

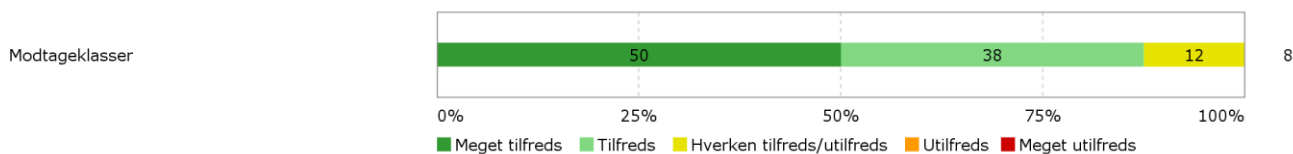
Antallet af lærere i forhold til antallet af elever i klassen



Tilfredshedsgennemsnit

	Observeret minimum	Observeret maksimum	Gennemsnit	Respondenter
Modtageklasser	3,00	5,00	4,00	8

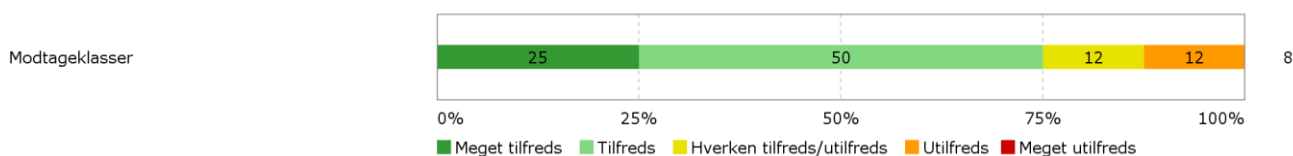
Lærernes indsats for at engagere dit barn i undervisningen



Tilfredshedsgennemsnit


	Observeret minimum	Observeret maksimum	Gennemsnit	Respondenter
Modtageklasser	3,00	5,00	4,38	8

Lærernes indsats for at skabe kontakt mellem dit barn og de øvrige børn

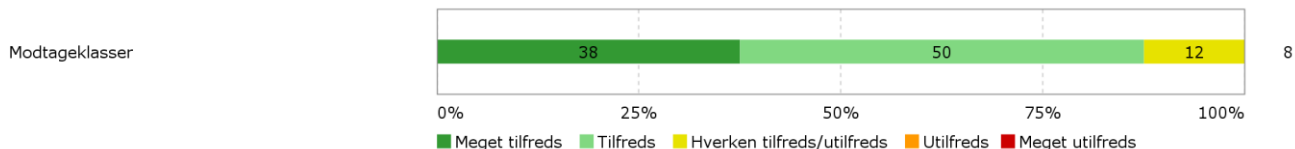


Tilfredshedsgennemsnit

	Observeret minimum	Observeret maksimum	Gennemsnit	Respondenter
Modtageklasser	2,00	5,00	3,88	8



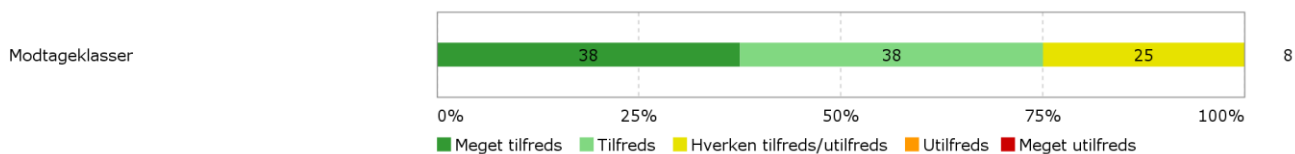
Lærernes indsats for at skabe ro og orden i klassen



Tilfredshedsgennemsnit

	Observeret minimum	Observeret maksimum	Gennemsnit	Respondenter
Modtageklasser	3,00	5,00	4,25	8

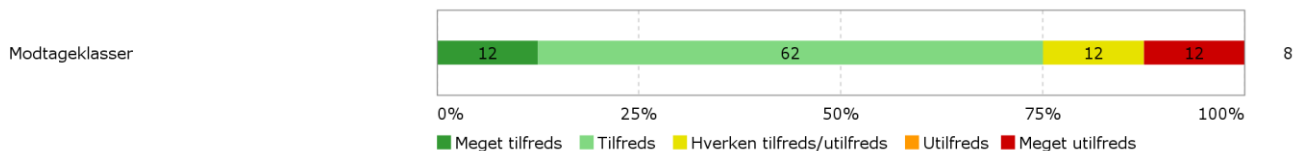
Lærernes indsats for at tilrettelægge undervisningen i forhold til dit barns behov



Tilfredshedsgennemsnit

	Observeret minimum	Observeret maksimum	Gennemsnit	Respondenter
Modtageklasser	3,00	5,00	4,12	8

Lærernes indsats for, at alle børn i klassen får udbytte af undervisningen

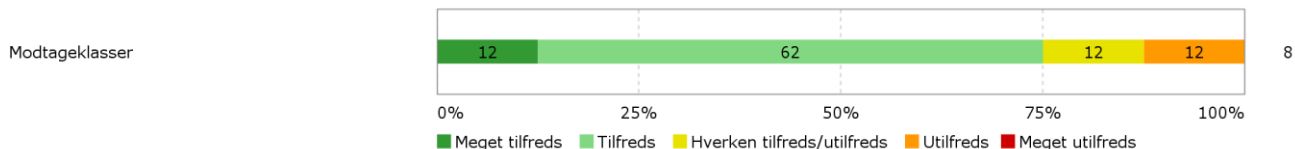


Tilfredshedsgennemsnit

	Observeret minimum	Observeret maksimum	Gennemsnit	Respondenter
Modtageklasser	1,00	5,00	3,62	8



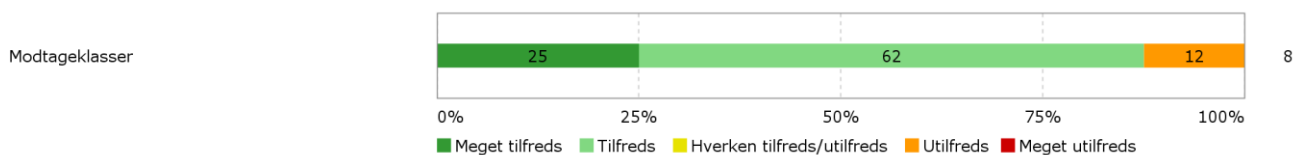
Skolens indsats for at begrænse mobning



Tilfredshedsgennemsnit

	Observeret minimum	Observeret maksimum	Gennemsnit	Respondenter
Modtageklasser	2,00	5,00	3,75	8

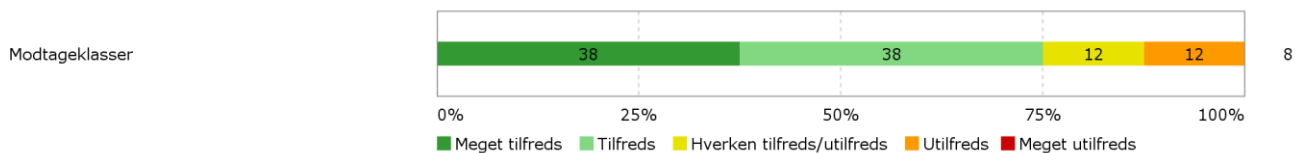
Skolens indsats for at få dit barn til at føle sig tryk og glad



Tilfredshedsgennemsnit

	Observeret minimum	Observeret maksimum	Gennemsnit	Respondenter
Modtageklasser	2,00	5,00	4,00	8

Skolens indsats for at udnytte mulighederne for at flytte undervisningen ud af skolen, fx udflugter i skoven eller til museer

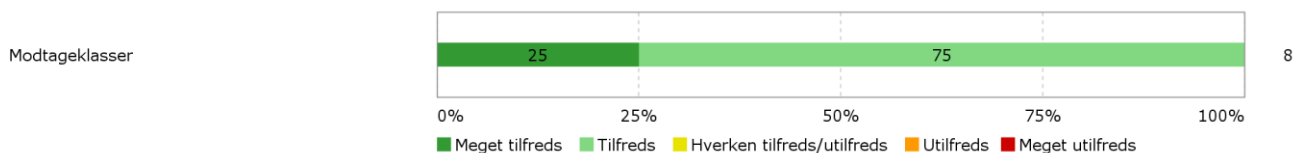


Tilfredshedsgennemsnit

	Observeret minimum	Observeret maksimum	Gennemsnit	Respondenter
Modtageklasser	2,00	5,00	4,00	8



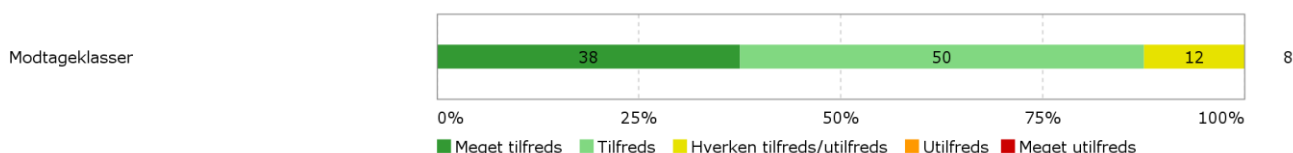
Skolens indsats for at udvikle dit barns alsidige personlige kompetencer (fx nysgerrighed, evne til at sætte sig mål, handle og tænke kreativt og selvstændigt)



Tilfredshedsgennemsnit

	Observeret minimum	Observeret maksimum	Gennemsnit	Respondenter
Modtageklasser	4,00	5,00	4,25	8

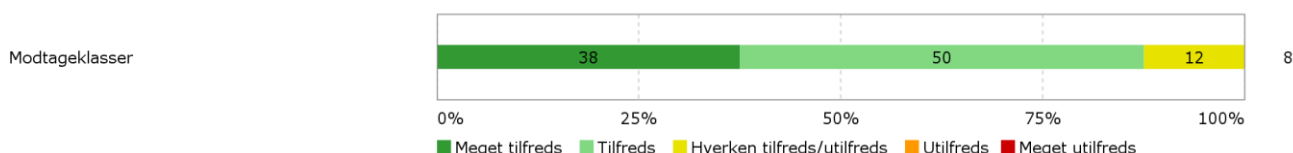
Skolens indsats for at udvikle dit barns sociale kompetencer (fx vise hensyn og forståelse for andre og indgå i grupper)



Tilfredshedsgennemsnit

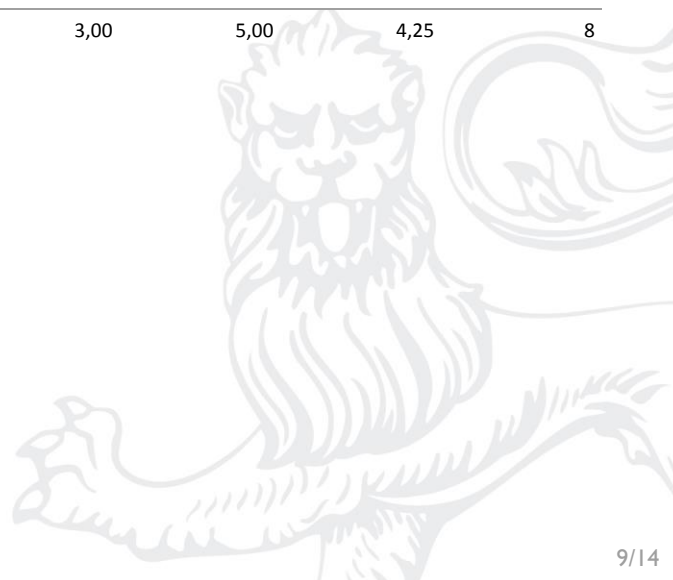
	Observeret minimum	Observeret maksimum	Gennemsnit	Respondenter
Modtageklasser	3,00	5,00	4,25	8

Udskiftningen blandt lærerne tilknyttet dit barns klasse



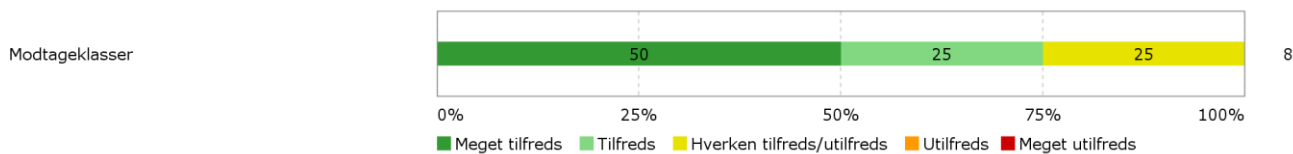
Tilfredshedsgennemsnit

	Observeret minimum	Observeret maksimum	Gennemsnit	Respondenter
Modtageklasser	3,00	5,00	4,25	8



Tilfredshed med samarbejdet mellem skole og hjem

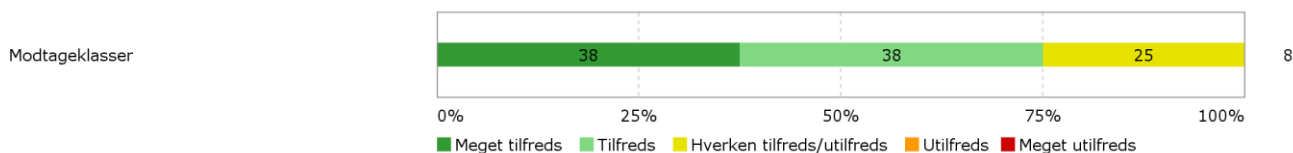
Dialogen og samarbejdet om dit barn mellem lærerne og dig/jer som forældre



Tilfredshedsgennemsnit

	Observeret minimum	Observeret maksimum	Gennemsnit	Respondenter
Modtageklasser	3,00	5,00	4,25	8

Skolens ledelse



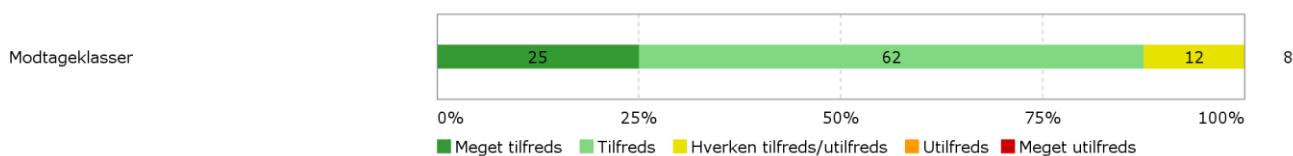
Tilfredshedsgennemsnit

	Observeret minimum	Observeret maksimum	Gennemsnit	Respondenter
Modtageklasser	3,00	5,00	4,12	8



Tilfredshed med skolens fysiske rammer

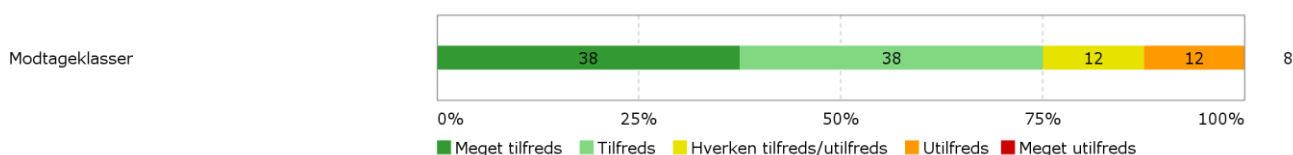
Skolens fysiske rammer indendørs (lokaler, inventar, plads mv.)



Tilfredshedsgennemsnit

	Observeret minimum	Observeret maksimum	Gennemsnit	Respondenter
Modtageklasser	3,00	5,00	4,12	8

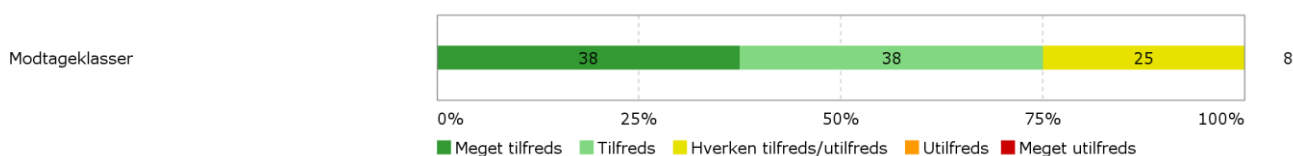
Skolens udendørsområder (skolegård, boldbaner mv.)



Tilfredshedsgennemsnit

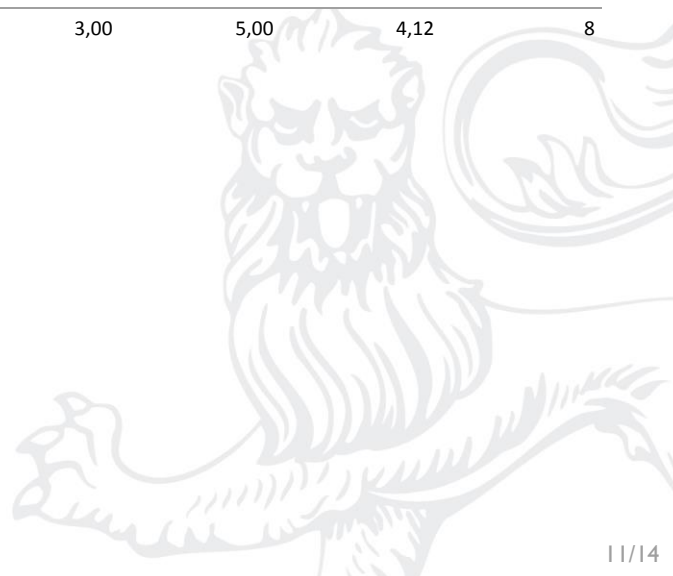
	Observeret minimum	Observeret maksimum	Gennemsnit	Respondenter
Modtageklasser	2,00	5,00	4,00	8

Trafiksikkerheden mellem skole og hjem



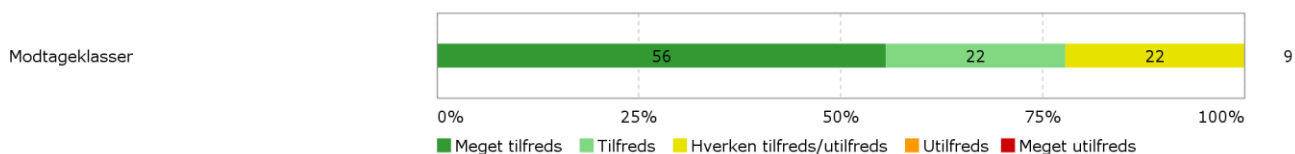
Tilfredshedsgennemsnit

	Observeret minimum	Observeret maksimum	Gennemsnit	Respondenter
Modtageklasser	3,00	5,00	4,12	8



Lokalspørgsmål

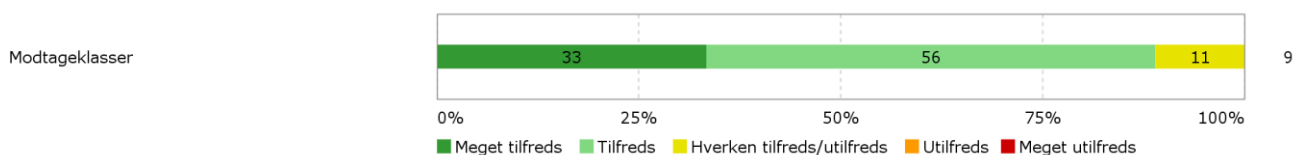
Lærernes indsats for dit barns faglige fremgang i faget dansk



Tilfredshedsgennemsnit

	Observeret minimum	Observeret maksimum	Gennemsnit	Respondenter
Modtageklasser	3,00	5,00	4,33	9

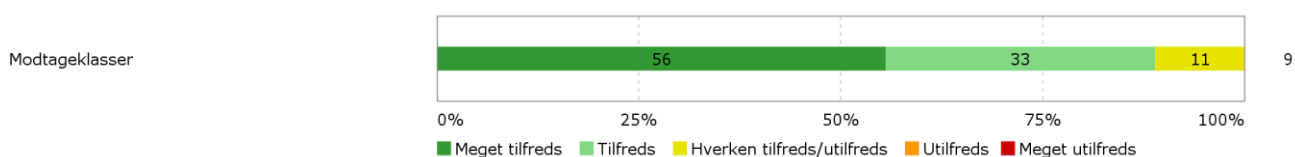
Lærernes indsats for dit barns faglige fremgang i faget engelsk



Tilfredshedsgennemsnit

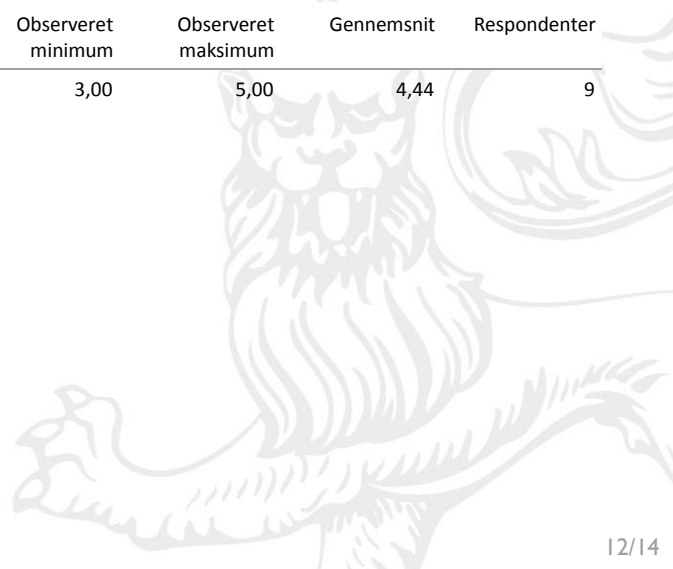
	Observeret minimum	Observeret maksimum	Gennemsnit	Respondenter
Modtageklasser	3,00	5,00	4,22	9

Lærernes indsats for dit barns faglige fremgang i faget matematik

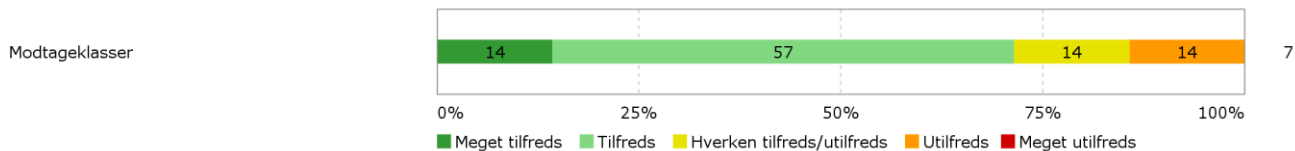


Tilfredshedsgennemsnit

	Observeret minimum	Observeret maksimum	Gennemsnit	Respondenter
Modtageklasser	3,00	5,00	4,44	9



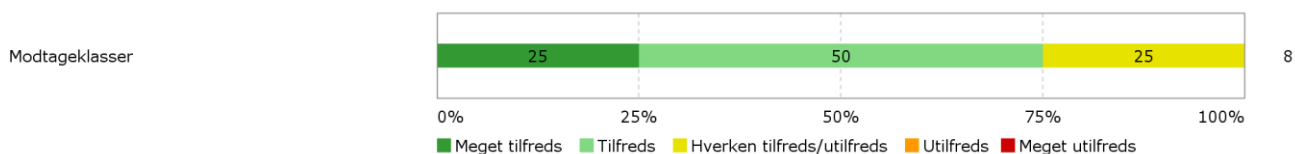
Samarbejdet mellem forældrene i dit barns klasse om hele klassens trivsel



Tilfredshedsgennemsnit

	Observeret minimum	Observeret maksimum	Gennemsnit	Respondenter
Modtageklasser	2,00	5,00	3,71	7

Skolens indsats for at dit barn trives på skolen



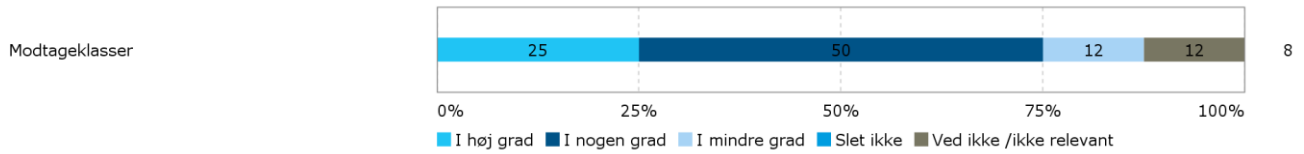
Tilfredshedsgennemsnit

	Observeret minimum	Observeret maksimum	Gennemsnit	Respondenter
Modtageklasser	3,00	5,00	4,00	8



Digitale medier i undervisningen

I hvor høj grad oplever du, at lærerne benytter digitale medier i undervisningen i flere fag?



I hvor høj grad oplever du, at dit barn selv har mulighed for at medbringe og anvende egen PC, tablet mv. i undervisningen i flere fag?

